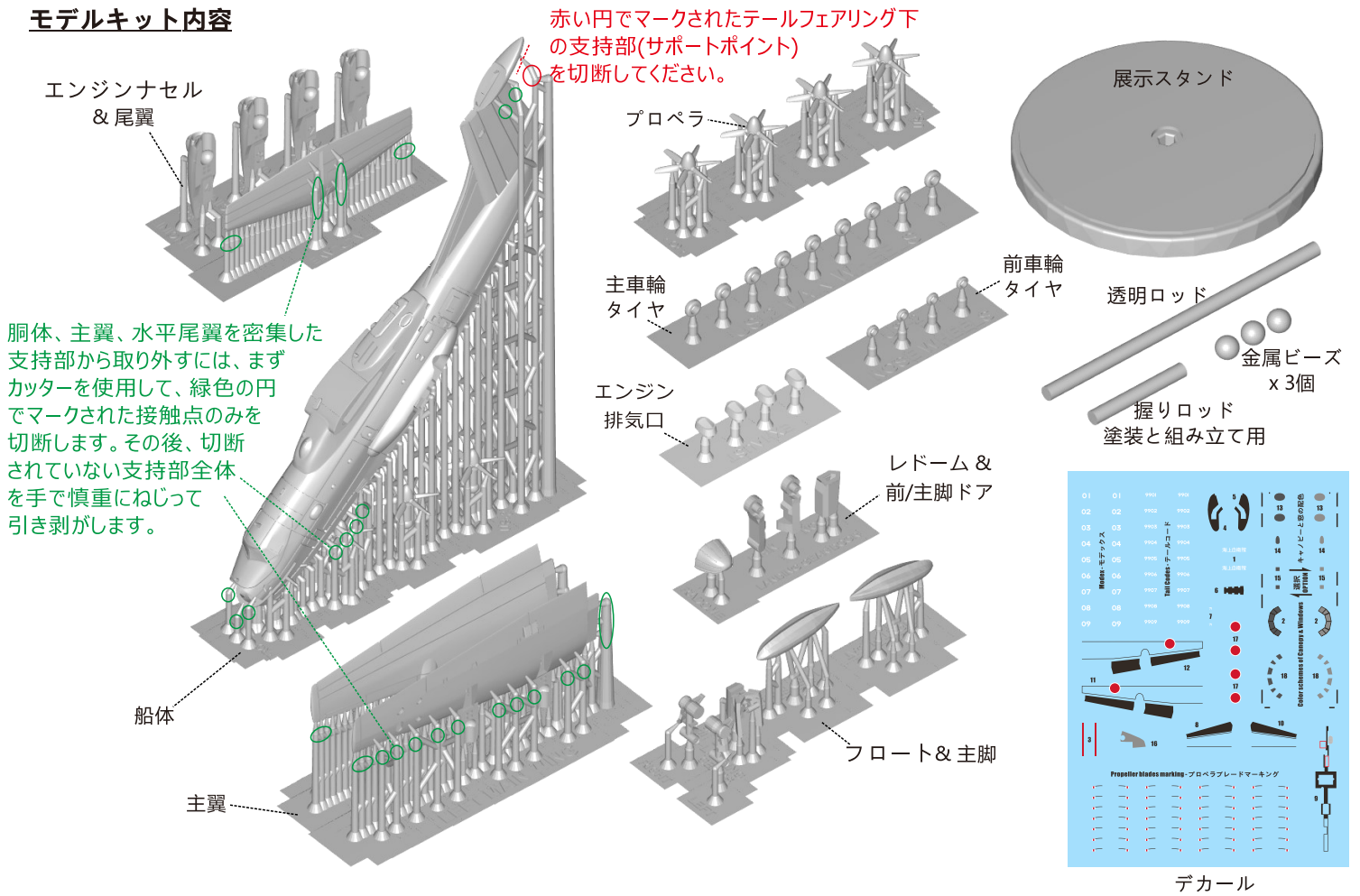
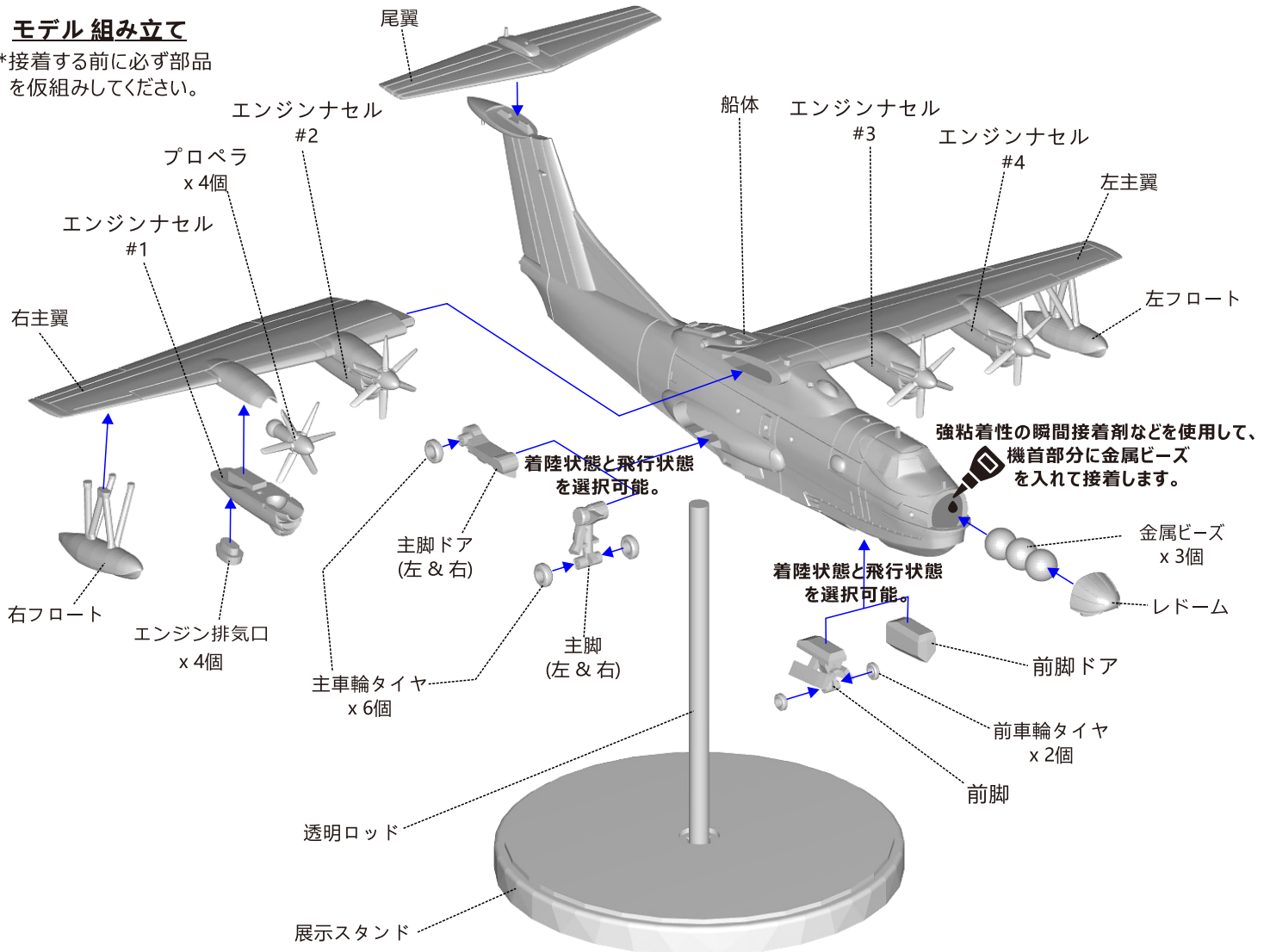


モデルキット内容



モデル組み立て


*接着する前に必ず部品を仮組みしてください。



仕様
 翼長: 33.20m
 全長: 33.30m
 全高: 9.80m
 エンジン: ロールスロイス AE2100J x 4基
 最高速度: 580km/h
 乗員: 11名

#AW400-001 US-2型 救難飛行艇 海上自衛隊

1/400 scale 3Dプリントモデルキット



海上自衛隊が運用する救難飛行艇。US-1Aの優れた性能を継承しつつフライ・バイ・ワイヤシステムや統合型計器板（グラス・コックピット）の採用、与圧キャビンの導入、新型エンジンの搭載によるパワーアップなど新しい技術を大幅に取り入れた現役機。後に名称を「US-2型」に改めた機体は防衛大臣の承認を経て、2007年3月に正式配備された、第31航空群第71航空隊が岩国航空基地に救難待機している。

塗装説明

*デカールを貼る際は、必ずマークセッター液などで塗装面を十分湿らせてください。水分が多いとデカールの位置調整が容易になります。

焼鉄色 #C61 (境界層システム排気口)

ディーブオーシャンブルー #C374+#C375 (本体)

グレー #C315 (プロペラブレード)

プロペラブレードマーキング

セミグロスブラック (スピナー)

モデックス

グレー #C315 (レドーム/本体底部)

焼鉄色 #C61 (エンジン排気口)

テールコード

03, 03, 9903, 海上自衛隊

8, 10, 11, 16, 9, 12, 2, 5, 4, 17, 14, 15, 6, 7, 1, 13, 3, 17

主翼上面にデカールを貼る際は、まずデカールフィルムの後方部分を少しスライドさせます。次に主翼上面のパネルラインに合わせてセットし、筆で押さえます。最後に裏紙(台紙)を前方に向けてスライドさせます。

機体上部にデカールを貼る際は、まずデカールフィルムの前部を少しずらします。次にVORアンテナにセットし、筆先で押さえます。最後に裏紙(台紙)を後部に向けてずらします。